

ENSEIGNEMENT SECONDAIRE PUBLIC 2017 – 2024

LA FRANCE CHAMPIONNE DU PIRE...



ÉLÈVES

CLASSES

Source : DGESCO, Bilans de rentrée 2nd degré public (R2017 à R2024)



+ 6 380
ÉLÈVES



- 1 046
CLASSES

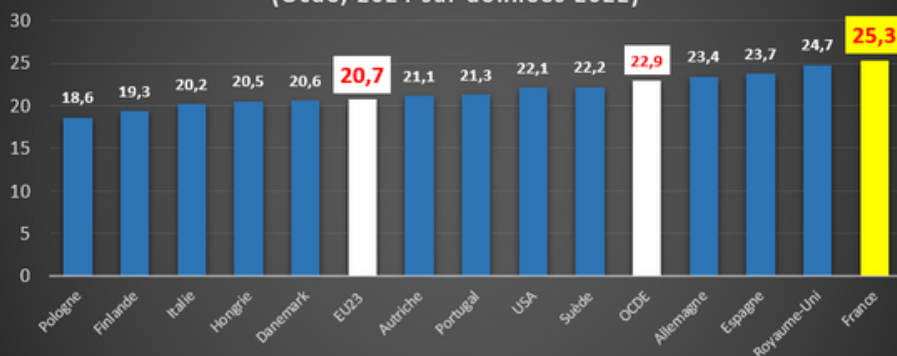
Malgré les effets du covid !

EVOLUTION DES ÉLÈVES DE COLLÈGES, SEPGA ET LYCÉES ENTRE R2017 ET R2024

EVOLUTION DU NOMBRE DE CLASSES ENTRE R2017 ET R2024

= LES ÉLÈVES LES PLUS "CHOYÉS" D'EUROPE

Taille des classes au collège
(Ocdé, 2024 sur données 2022)



Lecture : La France compte en moyenne 25,3 élèves par classe en collège.
Les pays de l'OCDE en comptent en moyenne 22,9 et ceux de l'UE 20,7.

Source : OCDE 2024 - Regards sur l'éducation, Table D2.3

**La France est le
PIRE PAYS DE TOUTE
L'UE pour ses
effectifs en collège
(+4,6 élèves par classe/moy de l'UE)**



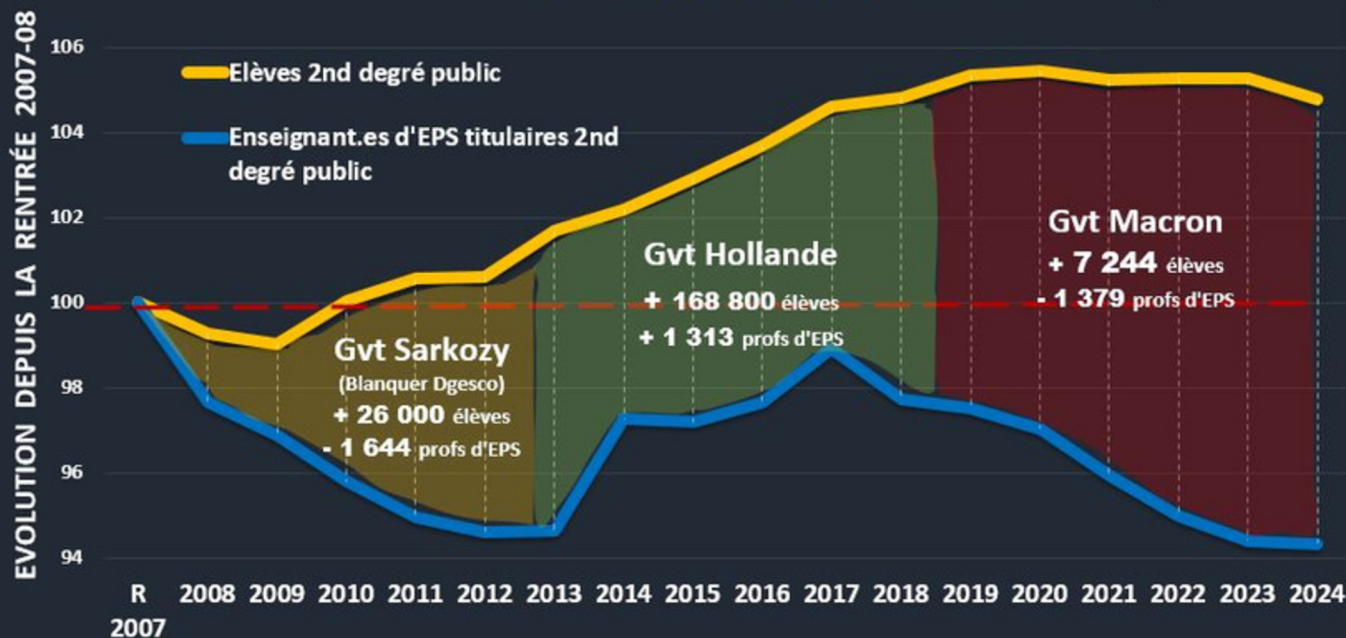
POUR UN MAXIMUM DE 24 ÉLÈVES PAR CLASSE EN COLLÈGE

L'EPS DANS L'ENSEIGNEMENT PUBLIC 2007 – 2024

UNE ATTAQUE EXPLICITE CONTRE L'EPS À L'ÉCOLE PUBLIQUE

Evolution des effectifs élèves et enseignants d'EPS titulaires
(étant devant des élèves à l'année, excluant donc une partie des suppressions de TZR)
dans le 2nd degré public

R2007 - R2024 (Base 100 en 2007)



+ 202 044
élèves

Mais...

- 1 731
profs d'EPS titulaires

Soit - 770 profs
en incluant les 961
recrutements de contractuels

R 2008 2009 2010 2011 2012 2013 2014 2015 2016 2017 2018 2019 2020 2021 2022 2023 2024
2007

Sources: MEN-DEPP, Références Et Repères Statistiques pour les enseignant.es (RERS 2007 → 2024)



**POUR 1 500 POSTES AUX
CAPEPS JUSQU'EN 2030**

DES RÉFORMES AU NOM DE "LA RÉUSSITE DES ÉLÈVES" MAIS EN LEUR SUPPRIMANT TOUJOURS + D'HEURES...

RÉFORMES DU COLLÈGE (RENTRÉES 2016 ET 2024)



2016 = suppression pour tous.les élèves d'au moins 162h d'enseignement sur la scolarité au collège.

2024 = perte de 36h d'enseignement, via la suppression de la remédiation 6è (qui avait pourtant servi à justifier l'arrêt de la technologie en 6è à la rentrée 2023)

- 198 h

LYCÉE GNAL ET TECHNOLOGIQUE (2019 ET 2023)

- 269 h

2019 = suppression pour tous.les lycéen.nes d'au moins 216h de cours sur le lycée: - 2h hebdo/niveau : 26h30 au lieu de 28h30 en 2nde et 28h au lieu de 30h en 1ère et Terminale.

2023 = -53h de cours (2 sem) lié au stage imposé en 2nde.



LYCÉE PROFESSIONNEL (2019, 2024)

- 464h
- 550h


- **2019** = - 294 à -380h de format° sur le cursus (Production/Services).

Dont - 95h pour les enseignements généraux avec - 11% en Français/H-G/Education civique, -16% en Maths/sciences et - 6,25% en EPS.

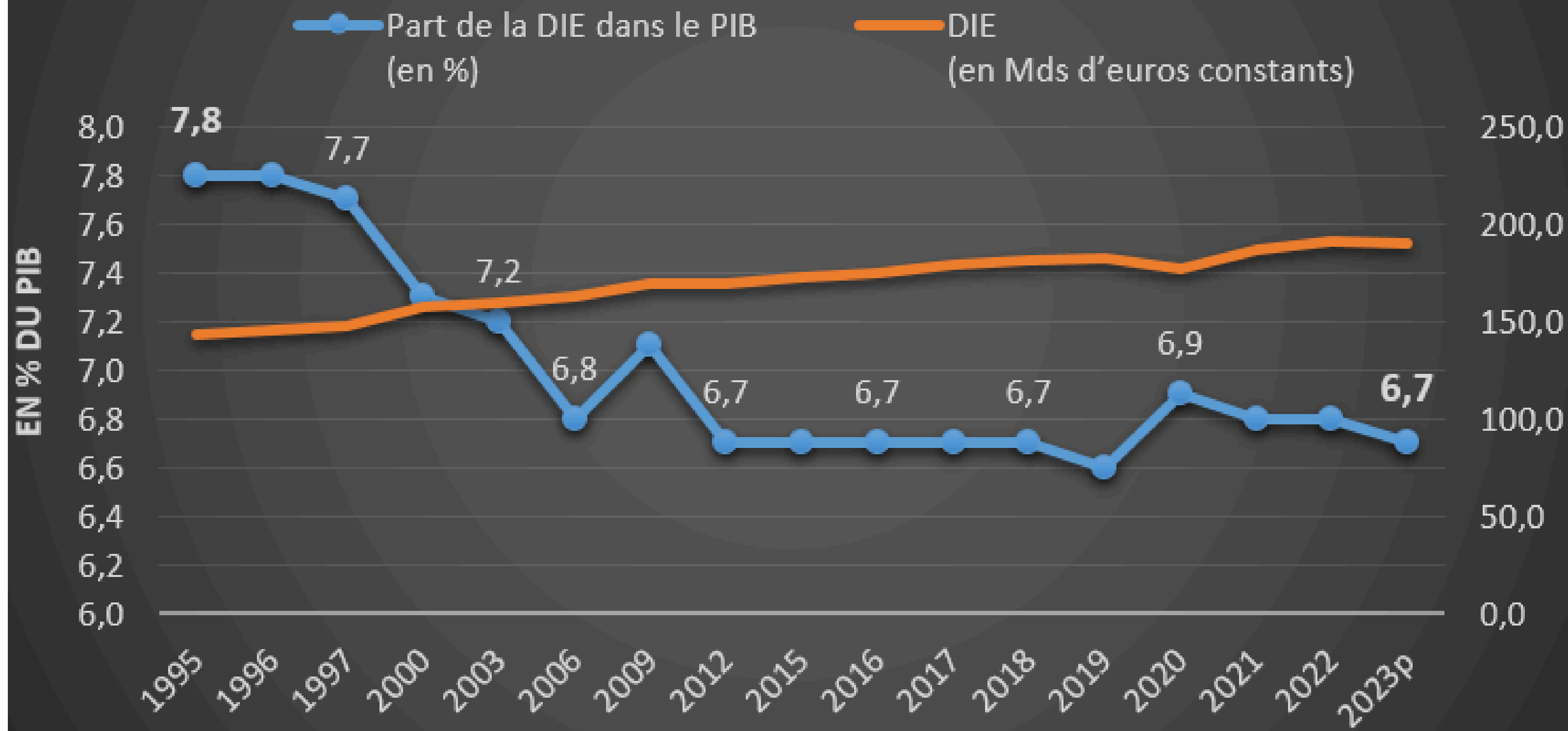
- **Projet 2024** = - 170h d'enseignement sur le cursus

- Sans compter la suppression d'1 an de cours depuis 2009, le bac pro passant de 4 en 3 ans.

UN INVESTISSEMENT ÉDUCATIF EN BAISSE CONSTANTE DEPUIS LE MILIEU DES ANNÉES 1990



Dépense intérieure d'éducation (DIE) et sa part dans la richesse produite (PIB)



Source : Insee, Portrait social - Dépenses d'éducation, novembre 2024

Avec le même % du PIB
qu'en 1996, il y aurait


**+ 28,2
milliards €**

d'investissements dans
l'éducation, soit

45% de +

que le budget du MEN
prévu pour 2025
(63 Mds)

Source : Insee, comptes nationaux et PLF 2025

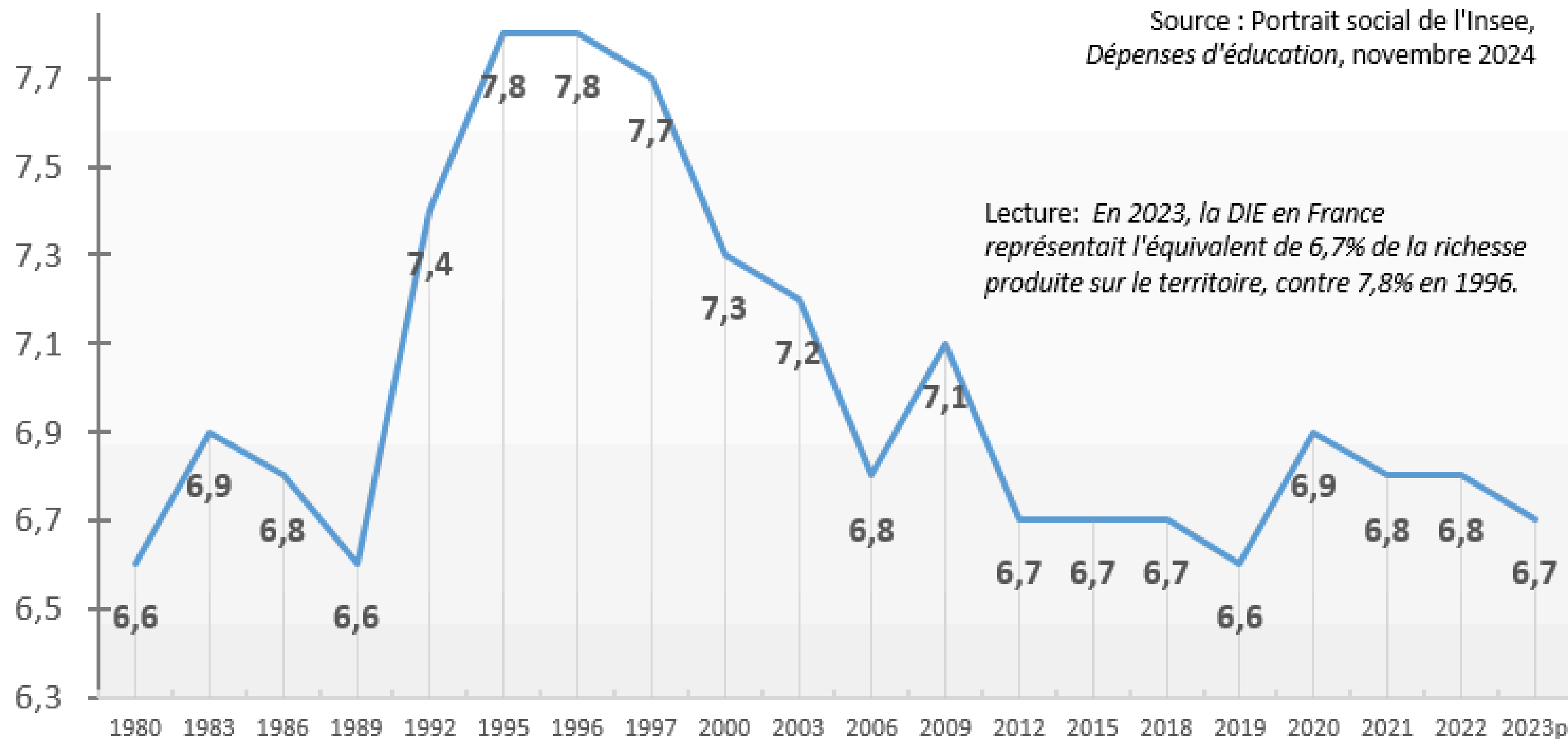


**POUR 1% DE PIB EN + AU BUDGET
DE L'ÉDUCATION NATIONALE**

UN INVESTISSEMENT ÉDUCATIF EN BAISSE CONSTANTE DEPUIS LE MILIEU DES ANNÉES 1990



% de la Dépense Intérieure d'Education
dans la richesse produite (PIB)



Avec le même % du PIB
qu'en 1996, il y aurait


**+ 28,2
milliards €**

d'investissements dans
l'éducation, soit

45% de +

que le budget du MEN
prévu pour 2025
(63 Mds)

Source : Insee, comptes nationaux et PLF 2025



**POUR 1% DE PIB EN + AU BUDGET
DE L'ÉDUCATION NATIONALE**

DEPUIS 2017 : UN SABOTAGE ORGANISÉ EN CONTINU CONTRE L'EPS ET LE SPORT SCOLAIRE ...

Sources: MEN-RERS, Août 2024



"LE SPORT À L'ÉCOLE EST LA MÈRE DES BATAILLES, ET NOS PROFESSEURS D'EPS EN SONT LE SOCLE"

Déclaration du 04/04/2023

Amélie OUDEA-CASTERA
Ministre des sports



"L'EPS SERA PLUS QUE JAMAIS À L'HONNEUR"

Déclaration du 28/08/2023

Gabriel ATTAL
Ministre de l'éducation

ÉLÈVES

+ 28 150



ÉVOLUTION DU NOMBRE D'ÉLÈVES DANS LE 2ND DEGRÉ PUBLIC EN FRANCE ENTRE R2017 ET R2023

PROFESSEUR.ES D'EPS

- 1 379



ÉVOLUTION DU NOMBRE DE PROFESSEUR.ES D'EPS TITULAIRES DANS LE 2ND DEGRÉ PUBLIC, ENTRE R2017 ET R2023

L'HYPOCRISIE, ÇA SUFFIT !!



POUR 1 500 POSTES/AN AUX CAPEPS JUSQU'EN 2030

DEPUIS 2017 : UN SABOTAGE ORGANISÉ CONTRE L'EPS ET LE SPORT SCOLAIRE

Sources: MEN-RERS, Août 2024

L'HYPOCRISIE, ÇA SUFFIT !!



ÉLÈVES

+ 28 150

ÉVOLUTION DU NOMBRE D'ÉLÈVES DANS LE 2ND DEGRÉ PUBLIC EN FRANCE ENTRE R2017 ET R2023



PROFS D'EPS

- 1 379

ÉVOLUTION DES PROFESSEUR.ES D'EPS TITULAIRES DANS LE 2ND DEGRÉ PUBLIC, ENTRE R2017 ET R2023



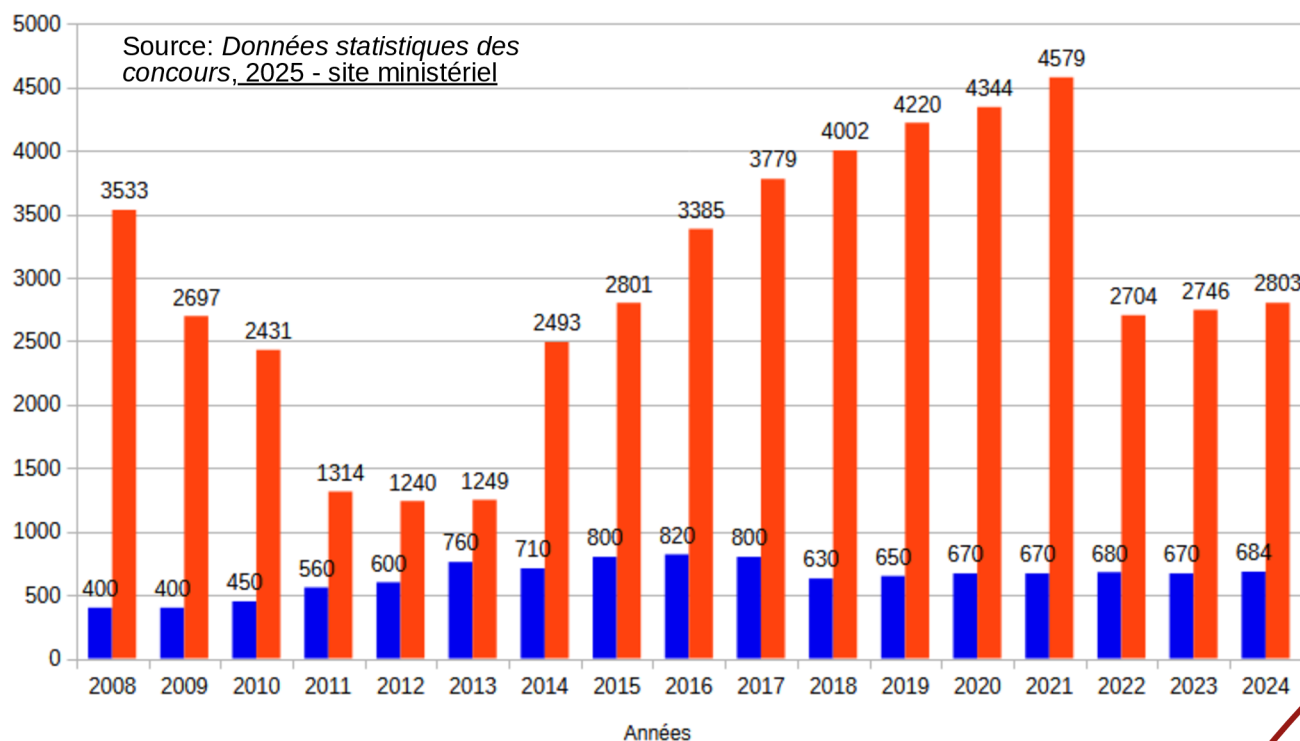
POUR 1 500 POSTES/AN AUX CAPEPS JUSQU'EN 2030

ENGAGÉES POUR
LES PERSONNELS
ET LES ÉLÈVES

**DES MILLIERS D'HEURES D'EPS PERDUES CHAQUE ANNÉE,
FAUTE DE RECRUTEMENTS SUFFISANTS.
POURTANT, LES CANDIDAT.ES AU CONCOURS SONT BIEN LÀ !!**

Evolution du nombre de présents et de postes au concours du CAPEPS

Source: Données statistiques des
concours, 2025 - site ministériel



**En EPS, il y avait
4 fois +
de candidat.es
que de postes
(en 2024)**

**EN EPS, IL N'Y A PAS DE CRISE DE RECRUTEMENT MAIS UNE
PÉNURIE ORCHESTRÉE PAR LE MINISTÈRE LUI-MÊME**

**→ POUR LE RECRUTEMENT DE 1 500
POSTES/AN AU CAPEPS JUSQU'EN 2030**

COMMENT LA POLITIQUE LIBÉRALE, ACCÉLÉRÉE DEPUIS 2017, PRÉCARISE L'ÉCOLE PUBLIQUE

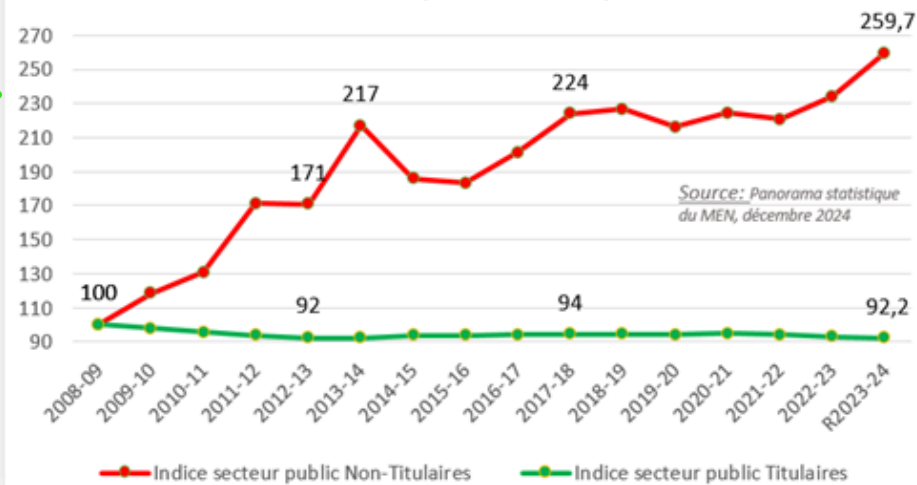
ÉVOLUTION ENTRE LES RENTRÉES 2007 ET 2023

Sources : DEPP, Bilans sociaux du MEN (2008 à 2024)

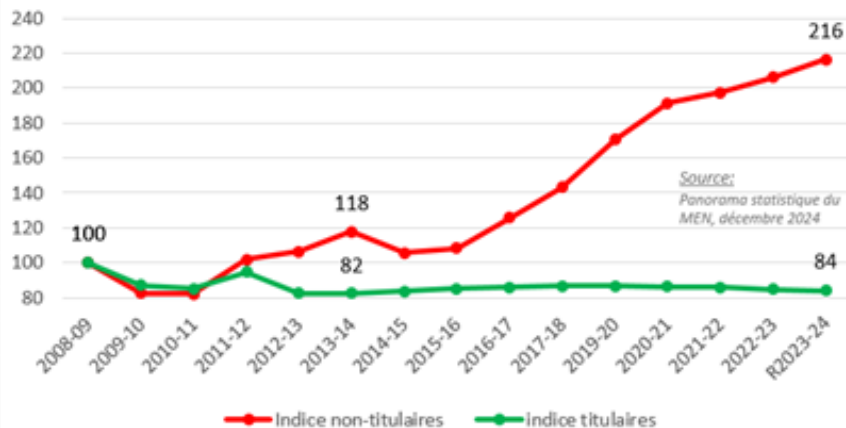
De 4 à 11%
D'ENSEIGNANT.ES PRÉCAIRES
DANS LE 2ND DEGRÉ PUBLIC

x2,6

Evolution des **enseignants.es** titulaires et non-titulaires dans le 2nd degré Public entre R2008 et R2023 (Base 100 en 2008)



Evolution de l'ensemble des **personnels publics** du MEN titulaires et non-titulaires entre R2008 et R2023 (Base 100 en 2008)



x2,2

De 11 à 25%

DE PERSONNELS
PRÉCAIRES AU MEN



POUR UN PLAN DE
TITULARISATION AU MEN

ENSEIGNEMENT SECONDAIRE PUBLIC R2018 – R2024

UN SABOTAGE DE L'ÉCOLE PUBLIQUE

ELEVES

CLASSES

Source : RERS et DGESCO-Bilans de rentrée 2nd degré public (R2018 à R2024)



– 3 133
ÉLÈVES



– 1 206
CLASSES

Quoi qu'il en
coûte...

EVOLUTION DES ÉLÈVES DE COLLÈGES, SEPGA ET LYCÉES ENTRE R2018–R2024

EVOLUTION DU NOMBRE DE CLASSES ENTRE R2018–R2024

ENSEIGNANT.ES

L'ÉCOLE "INCLUSIVE"...

Source : Projets de Loi de Finance 2018-->2024



– 8 381

R2018–R2024
ÉVOLUTION DU NOMBRE
D'ENSEIGNANT.ES DU 2ND DEGRÉ PUBLIC

1 classe fermée pour

2,6 élèves en —



POUR UN PLAN PLURI- ANNUEL DE RECRUTEMENTS


LES MINISTRES FONT DE BEAUX DISCOURS SUR L'ÉGALITÉ, MAIS DANS LEURS ACTES...

RENTRÉES 2018 À 2024 L'ABANDON DES ÉLÈVES DE SEGPA

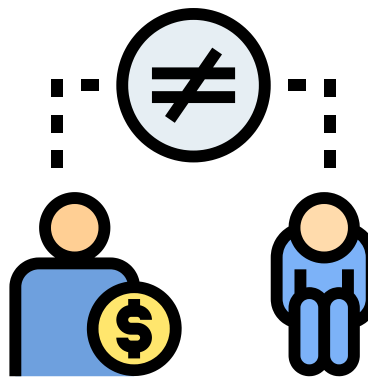
Sources : Dgesco, bilan du 2nd degré public R2018 à R2024

– 818 élèves

**= 1 classe fermée
pour
5 élèves de moins**



– 158 classes



73%

des élèves en Segpa
viennent pourtant de
familles défavorisées.

Sources : Depp, note d'information, janvier 2017



POUR UN RETOUR À L'ÉGALITÉ RÉPUBLICAINE

SUPPRESSIONS DE POSTES DANS LE SECONDAIRE PUBLIC

APRÈS L'HÔPITAL, ILS DÉTRUISENT L'ÉCOLE PUBLIQUE

Sources : schémas d'emplois du programme n°141 (Projets de lois de finance) - 2nd degré public - R2018 à R2025

RENTÉE 2018

– 2 600

RENTÉE 2019

– 2 650

RENTÉE 2020

– 440

RENTÉE 2021

– 1 800

RENTÉE 2022

– 410

RENTÉE 2023

– 481

RENTÉE 2024

– 484

RENTÉE 2025

– 180 *

ENTRE 2017 ET
2025

+ 2 444 ÉLÈVES

2nd degré public - Rers 2024 et prévision MEN pour R2025

– 9 045

ENSEIGNANT.ES DU 2ND DEGRÉ

DANS LES ÉTABLISSEMENTS PUBLICS FRANÇAIS

* Ces 180 suppressions, annoncées avant la censure, sont donc à rediscuter : la bataille est en cours pour exiger des postes en plus !



ENGAGÉ.ES POUR
LES PERSONNELS
ET LES ÉLÈVES

POUR UN PLAN DE RECRUTEMENT
PLURI-ANNUEL À LA HAUTEUR