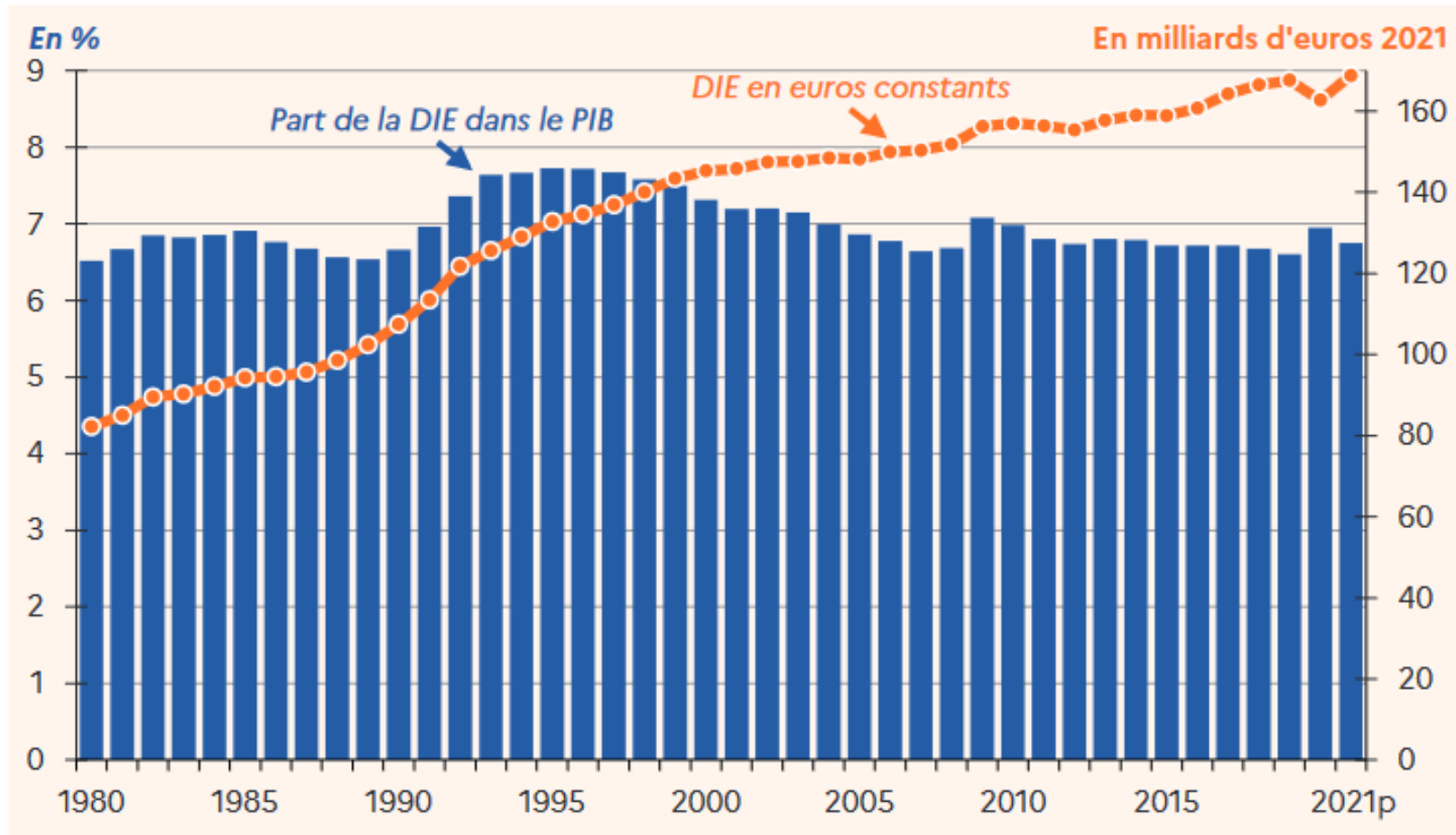


Les Assises du Sport à l'Université:

quelles pratiques
quelles formations
quelles recherches ?

4 diapos sur sous-investissement

1 Évolution de la DIE (en euros constants, prix 2021) et de sa part dans le PIB (en %)



p : provisoire

Lecture : en 2021, la DIE s'élève à 168,8 milliards d'euros (courbe avec échelle de droite), ce qui représente 6,8 % du PIB (bâtons avec échelle de gauche). Pour passer des euros courants, observés à une date donnée, aux euros constants, corrigés de la variation des prix, le déflateur utilisé est le prix du PIB (+ 1,3 % en 2021). Celui-ci s'obtient à partir des évolutions du PIB en valeur et en volume (en euros courants et constants).

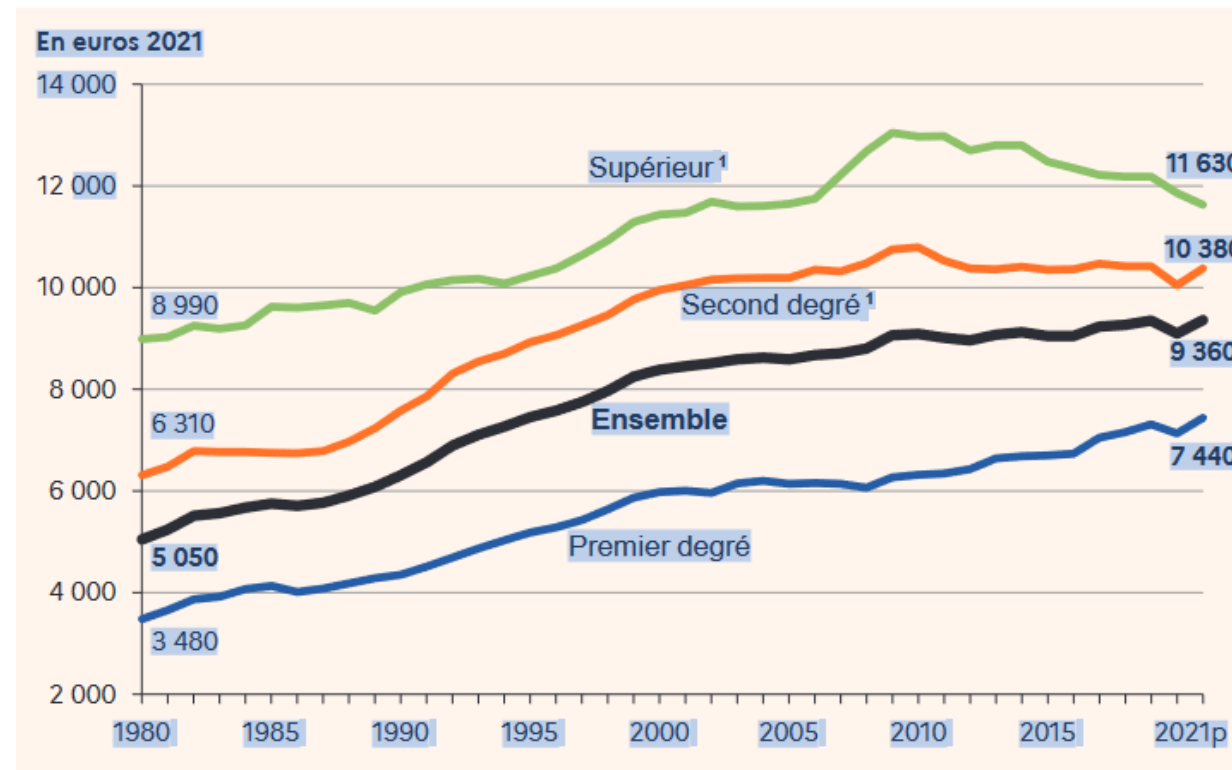
Champ : France métropolitaine + DROM.

Source : DEPP, Compte de l'éducation.

Réf. : Note d'Information, n° 22.34. DEPP

Dépense moyenne par Étudiant·e dans le tableau ci-dessous, au sens général de l'enseignement supérieur qui comprend des écoles, IUT, STS, et les Universités (1,7 millions (ms) sur les 2,9 (ms) étudiants·es au total de l'ESR), ...

↳ 5 Évolution de la dépense moyenne par élève ou étudiant (en euros constants, prix 2021)



2021p : données provisoires

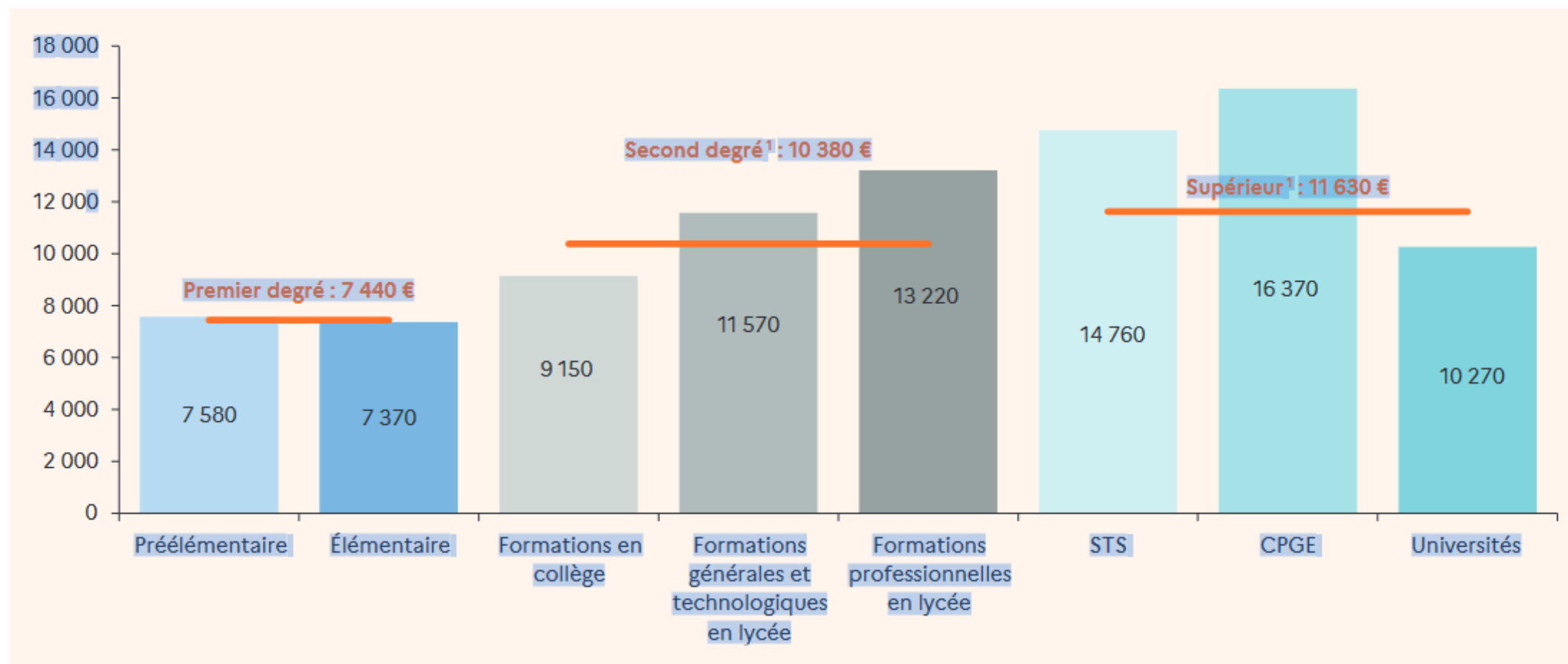
1. Y compris l'apprentissage.

Champ : France métropolitaine + DROM.

Source : DEPP, Compte de l'éducation.

Réf. : Note d'Information, n° 22.34. DEPP

7 Dépense moyenne par élève ou étudiant selon le niveau de formation en 2021 (en euros)



2021 : données provisoires

1. Y compris l'apprentissage.

Champ : France métropolitaine + DROM.

Source : DEPP, Compte de l'éducation.

Réf. : Note d'Information, n° 22.34. DEPP

Dépense moyenne par Étudiant·e inscrit·e à l'Université (DmeU), en euros
Sources Dépense Intérieure d'Éducation (DIE) qui parait en octobre-novembre chaque
année pour n-1.

DmeU (pa)	2017	2018	2019	2020	2021	2022
En euro	10 330	10 120	10 110	10 440	10 270	?